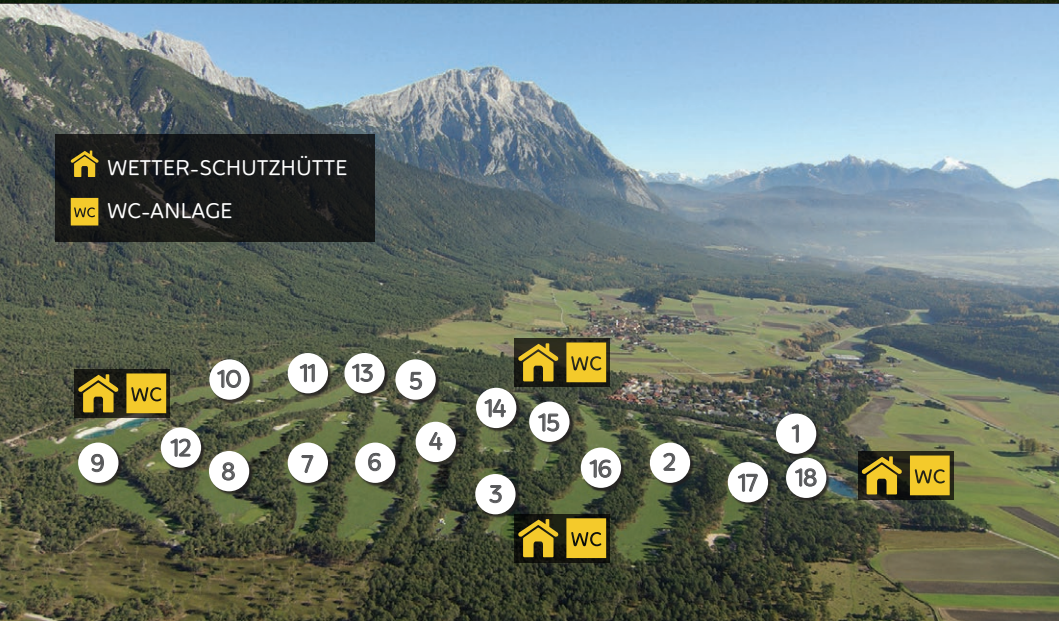






18 Loch CHAMPIONCOURSE



 WETTER-SCHUTZHÜTTE

 WC-ANLAGE

Mieminger Plateau Golf GmbH

Obermieming 141e, A-6414 Mieming | TEL +43 5264 5336 | FAX +43 5264 5336 11

E-MAIL info@golfmieming.at | WEB www.golfmieming.at

PLATZREGELN:

1. Entfernungsangaben:

Gesamtlänge der Spielbahnen auf den Anschlagstafeln sind Mitte Grün gemessen. Distanzsteine sowie Entfernungsangaben auf den Sprinklern sind ANFANG GRÜN gemessen.

BLAU 50 m **ROT 100 m** **GELB 150 m** WEISS 200 m

2. Out of Bounds (Regel 27):

alle Zäune markieren Ausgrenzen

3. Unbewegliche Hemmnisse (Regel 24-2):

Kiesflächen bei den Abschlägen, Entfernungssteine 50 m, 100 m, 150 m und 200 m sowie Steine „next Tee“. Wege bei Spielbahn 17, hinter Grün 2, bei Fairway 4, 6, 7, 8 hinter Grün 9 sowie Caddywege entlang der Abschläge. Wetter-schutzhütten/WCs (Loch 1 u. 3), Trinkbrunnen (Loch 12) und Sicherheitsnetz hinter Grün 10.

4. Steine im Bunker gelten als bewegliche Hemmnisse nach Regel 24-1

5. Weitere Platzregeln finden Sie auf der Anschlagtafel

Tee Empfehlung:

ABSCHLÄGE	HERREN	DAMEN
„ADLER“	bis HCP -8,4	–
„GAMS“	von HCP -8,5 bis -24,4	bis HCP -4,4
„FUCHS“	von HCP -24,5 bis -36	von HCP -4,5 bis -11,4
„IGEL“	über HCP -36	über HCP -11,5

Spielbedingungen:

Bitte achten Sie auf Ihre Spielgeschwindigkeit und vermeiden Sie Spielverzögerungen!

Das Abkürzen oder Einschneiden ist verboten.

Den Anweisungen des Platzpersonals ist Folge zu leisten.

Das Bespielen der Anlage auf eigene Gefahr. Aus Sicherheitsgründen sind grundsätzlich keine Kleinkinder und Hunde am Platz erlaubt.

A _____ B _____

C _____ D _____ DATE _____

LOCH	PAR	HCP	ADLER	GAMS	FUCHS	IGEL	A	B	C	D
1	4	1	388 m	372 m	356 m	339 m				
2	5	13	527 m	508 m	489 m	460 m				
3	3	17	162 m	144 m	129 m	114 m				
4	4	9	383 m	361 m	343 m	325 m				
5	3	11	185 m	169 m	153 m	131 m				

MAX. SPIELZEIT BIS LOCH 6 – 1 STD. 15 MIN.

6	5	15	513 m	463 m	446 m	421 m				
7	4	5	369 m	350 m	335 m	321 m				
8	4	7	320 m	299 m	279 m	263 m				
9	4	3	348 m	330 m	315 m	296 m				
Out	36		3.195 m	2.996 m	2.845 m	2.670 m				

MAX. SPIELZEIT FÜR 9 LÖCHER – 2 STD. 25 MIN.

10	5	12	506 m	470 m	452 m	422 m				
11	4	14	328 m	310 m	296 m	279 m				
12	3	18	189 m	166 m	148 m	140 m				
13	5	8	462 m	450 m	405 m	342 m				

MAX. SPIELZEIT BIS LOCH 14 – 3 STD. 30 MIN.

14	4	2	408 m	384 m	368 m	349 m				
15	4	10	383 m	357 m	330 m	309 m				
16	5	4	537 m	515 m	497 m	480 m				
17	4	6	393 m	365 m	350 m	327 m				
18	3	16	198 m	171 m	143 m	128 m				
In	37		3.404 m	3.188 m	2.989 m	2.776 m				
Out	36		3.195 m	2.996 m	2.845 m	2.670 m				
Total	73		6.599 m	6.184 m	5.834 m	5.446 m				

PIN POSITION

Grün 1



Grün 2



Grün 3



Grün 4



Grün 5



Grün 6



Grün 7



Grün 18



HALFWAY – STATION STÖTTLALM

Genießen Sie bei einer kurzen Stärkung in unserer Halfway-Alm den herrlichen Panoramablick von der Terrasse über den Teich in die Tiroler Bergwelt! Für Flights, die auf der Stöttlalm einkehren möchten gilt folgende Regelung nach dem Reißverschlussystem:

Der Flight, der als Erster abschlagbereit am Tee 10 steht hat das Recht als erster abzuschlagen. Kommen zeitgleich 2 Flights auf Tee 10, so hat der ohne Pause durchspielende Flight (von Loch 9 kommend) Vorrang.

In der Folge fädeln nach dem Reißverschlussystem abwechselnd ein durchspielender und ein von der Labestation kommender Flight ein. Zum Einfädeln muss der auf der Stöttlalm pausierende Flight spätestens dann auf Tee 10 gehen, wenn der auf Loch 9 spielende Flight am Grün ist.

Grün 8



Grün 17



Grün 9



Grün 16



Grün 15



Grün 14



Grün 13



Grün 12



Grün 11



Grün 10



PIN POSITION

Grün 1



Grün 2



Grün 3



Grün 4



Grün 5



Grün 6



Grün 7



Grün 18



HALFWAY - STATION STÖTTLALM

Genießen Sie bei einer kurzen Stärkung in unserer Halfway-Alm den herrlichen Panoramablick von der Terrasse über den Teich in die Tiroler Bergwelt! Für Flights, die auf der Stöttlalm einkehren möchten gilt folgende Regelung nach dem Reißverschlussssystem:

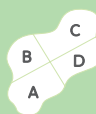
- Der Flight, der als Erster abschlagbereit am Tee 10 steht hat das Recht als erster abzuschlagen. Kommen zeitgleich 2 Flights auf Tee 10, so hat der ohne Pause durchspielende Flight (von Loch 9 kommend) Vorrang.

Grün 17



- In der Folge fädeln nach dem Reißverschlussssystem abwechselnd ein durchspielender und ein von der Labestation kommender Flight ein. Zum Einfädeln muss der auf der Stöttlalm pausierende Flight spätestens dann auf Tee 10 gehen, wenn der auf Loch 9 spielende Flight am Grün ist.

Grün 8



Grün 9



Grün 16



Grün 15



Grün 14



Grün 13



Grün 12



Grün 11



Grün 10

